

Aşağıdaki tabloda BIST 30 şirketlerinin son üç aylık yabancı takas oranlarını, oran değişimlerini, bu dönemki en düşük ve en yüksek yabancı takas oranlarını ve ilgili tarihlere dair fiyatlar ile yabancı yatırımcıların son dönem aktivitelerini görebilirsiniz.

Tablodaki verilere baktığımızda, yüksek yabancı takas oranına karşın KOZAL hissesinde pozisyon azalışı dikkat çekiyor.

### XU030 Yabancı Takas Oranları (YTO), Son 3 Ay

03 Eylül 2021 Cuma işlemleri sonucu oluşan, 07 Eylül 2021 Salı takas verileri kullanılmıştır.

Kod	Son Fiyat	Son Yab. Tks. Oranı	Δ (Oran, bp)			Son 3 Ay En Yüksek / En Düşük Yabancı Takas Oranı(YTO)	Δ (Oran, bp)	Tks.Tarihi ve YTO Eğilimi	Fiyat (T-2)	Δ (Fiyat,%)	Yabancı Aksiyonu		
			1 hafta	1 ay	3 ay								
TCELL	16.04	85.50	26	79	317	En Düşük En Yüksek	82.33 85.57	317 -7	07/06/2021 03/09/2021	▼	15.57 16.44	3.0 -2.4	Son Dönemde Alıcılar
KCHOL	23.00	70.92	-17	290	494	En Düşük En Yüksek	65.56 71.19	536 -27	22/06/2021 01/09/2021	▼	18.25 23.60	26.0 -2.5	Dengeli
FROTO	169.50	64.90	34	-264	-329	En Düşük En Yüksek	64.08 69.02	82 -412	01/09/2021 11/06/2021	▲	168.80 181.50	0.4 -6.6	Dengeli
SAHOL	10.19	60.74	-1	234	363	En Düşük En Yüksek	55.71 60.86	503 -11	25/06/2021 06/09/2021	▼	9.28 10.47	9.8 -2.7	Dengeli
BIMAS	69.90	58.90	5	220	318	En Düşük En Yüksek	55.66 59.03	324 -13	09/06/2021 06/09/2021	▼	61.95 72.30	12.8 -3.3	Son Dönemde Alıcılar
GARAN	9.85	57.29	-12	157	728	En Düşük En Yüksek	50.00 58.41	728 -113	07/06/2021 02/09/2021	▼	8.04 9.88	22.5 -0.3	Dengeli
AKBNK	5.89	54.83	-20	83	236	En Düşük En Yüksek	52.48 55.16	236 -33	07/06/2021 02/09/2021	▼	5.26 5.89	12.0 0.0	Dengeli
TTKOM	7.29	47.23	147	607	226	En Düşük En Yüksek	40.01 47.28	722 -4	11/08/2021 06/09/2021	▼	6.73 7.44	8.3 -2.0	Son Dönemde Alıcılar
TAVHL	24.02	46.02	11	-366	-416	En Düşük En Yüksek	45.92 51.54	11 -551	31/08/2021 01/07/2021	▲	24.02 24.02	0.0 0.0	Dengeli
ARCLK	31.98	42.90	-78	-778	-1,177	En Düşük En Yüksek	42.82 54.67	7 -1,177	02/09/2021 07/06/2021	▲	32.12 31.64	-0.4 1.1	Satıcılar
TUPRS	104.60	34.90	107	-12	-64	En Düşük En Yüksek	33.13 36.11	177 -121	16/08/2021 25/06/2021	▲	98.30 100.20	6.4 4.4	Dengeli
EREGL	18.15	34.75	-19	-135	-81	En Düşük En Yüksek	34.74 36.36	1 -161	06/09/2021 02/08/2021	▲	18.41 20.00	-1.4 -9.3	Satıcılar
ISCTR	5.71	34.10	-76	50	41	En Düşük En Yüksek	32.97 35.57	113 -147	28/07/2021 20/08/2021	▼	5.07 5.65	12.6 1.1	Son Dönemde Satıcılar
SISE	8.73	32.79	20	675	418	En Düşük En Yüksek	26.04 32.86	675 -8	06/08/2021 01/09/2021	▼	7.80 8.97	11.9 -2.7	Alıcılar
ASELS	15.59	31.88	-49	-22	350	En Düşük En Yüksek	28.23 32.53	366 -65	26/07/2021 10/08/2021	▼	14.46 15.97	7.8 -2.4	Dengeli
PGSUS	71.95	29.88	15	208	-216	En Düşük En Yüksek	27.80 33.16	208 -327	06/08/2021 11/06/2021	▲	67.55 83.20	6.5 -13.5	Son Dönemde Alıcılar
DOHOL	2.64	26.00	-47	-225	-244	En Düşük En Yüksek	25.91 30.54	9 -454	02/09/2021 25/06/2021	▲	2.57 2.97	2.7 -11.1	Satıcılar
EKGYO	1.88	24.59	30	92	58	En Düşük En Yüksek	22.80 26.91	178 -232	20/08/2021 23/06/2021	▲	1.84 2.13	2.2 -11.7	Son Dönemde Alıcılar
KRDMD	7.59	24.13	13	-260	-434	En Düşük En Yüksek	23.99 29.53	13 -540	31/08/2021 09/06/2021	▲	7.56 7.79	0.4 -2.6	Dengeli
KOZAL	105.00	23.96	-199	-403	-192	En Düşük En Yüksek	23.96 29.57	0 -562	07/09/2021 29/07/2021	▲	104.00 104.80	1.0 0.2	Dengeli
PETKM	6.13	23.65	66	123	-98	En Düşük En Yüksek	22.06 25.43	159 -178	26/08/2021 05/07/2021	▲	6.04 5.29	1.5 15.9	Son Dönemde Alıcılar
KOZAA	16.02	23.58	9	-56	-354	En Düşük En Yüksek	22.18 27.12	140 -354	17/08/2021 07/06/2021	▲	13.50 15.65	18.7 2.4	Son Dönemde Alıcılar
THYAO	13.04	21.05	-96	-78	-668	En Düşük En Yüksek	18.54 29.50	251 -845	23/08/2021 21/06/2021	▲	12.19 14.66	7.0 -11.1	Dengeli
TKFEN	14.85	20.30	51	-48	-273	En Düşük En Yüksek	19.55 23.19	74 -289	17/08/2021 09/06/2021	▲	14.54 15.51	2.1 -4.3	Son Dönemde Alıcılar
YKBNK	2.63	12.95	-55	112	2	En Düşük En Yüksek	11.07 14.15	188 -121	30/07/2021 19/08/2021	▼	2.26 2.60	16.4 1.2	Son Dönemde Satıcılar
VESTL	29.22	11.73	-3	-12	60	En Düşük En Yüksek	11.13 12.69	60 -96	07/06/2021 19/08/2021	▼	29.04 29.82	0.6 -2.0	Son Dönemde Satıcılar
GUBRF	53.50	7.13	40	21	-125	En Düşük En Yüksek	6.45 8.54	68 -140	01/09/2021 15/06/2021	▲	50.20 60.20	6.6 -11.1	Dengeli
VAKBN	3.59	4.71	-7	75	45	En Düşük En Yüksek	3.62 5.03	109 -32	30/07/2021 26/08/2021	▼	3.40 3.59	5.6 0.0	Dengeli
SASA	28.16	4.55	6	-66	-32	En Düşük En Yüksek	4.39 6.44	17 -189	22/06/2021 24/06/2021	▼	32.22 32.12	-12.6 -12.3	Dengeli

- \* Yabancıların görece daha çok tercih ettikleri (yabancı takas oranı yüksek) hisseler
- \* Yabancıların görece daha az tercih ettikleri (yabancı takas oranı düşük) hisseler

## BIST 100 Şirketlerinin periyodik yabancı takas oranı değişimleri

Aşağıdaki tabloda BIST 100 şirketlerinin son bir hafta, iki hafta, bir ay, üç ay ve altı aylık dönemlerde yabancı takas oranlarındaki değişimleri takası en çok artan ve azalan ilk on şirket bazında görebilirsiniz.

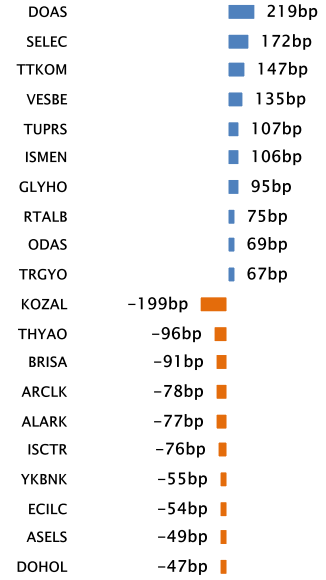
**ISMEN ve RTALB son 6 Aylık dönemde yabancı takas oranında devam eden düzenli artış ile ;ARCLK ve BRISA ise son 6 Aylık dönemde yabancı takas oranında devam eden düzenli azalış ile dikkat çekmektedir.**

### YABANCI TAKAS ORANI EN ÇOK ARTAN İLK 10 HİSSE (BIST - 100, bp)

	Haftalık	2 Haftalık	Aylık	3 Aylık	6 Aylık
1	DOAS 219 bp	TTKOM 301 bp	SISE 675 bp	GARAN 728 bp	ISMEN 875 bp
2	SELEC 172 bp	THYAO 249 bp	TTKOM 607 bp	ISMEN 508 bp	TCELL 828 bp
3	TTKOM 147 bp	RTALB 245 bp	TOASO 514 bp	KCHOL 494 bp	SISE 722 bp
4	VESBE 135 bp	DOAS 219 bp	RTALB 350 bp	SOKM 432 bp	AKSA 495 bp
5	TUPRS 107 bp	SELEC 201 bp	KCHOL 290 bp	SISE 418 bp	ULKER 387 bp
6	ISMEN 106 bp	ISMEN 149 bp	OTKAR 242 bp	TOASO 390 bp	AEFES 344 bp
7	GLYHO 95 bp	ESEN 143 bp	AKSA 236 bp	AKSA 383 bp	EREGL 334 bp
8	RTALB 75 bp	PETKM 133 bp	SAHOL 234 bp	SAHOL 363 bp	RTALB 308 bp
9	ODAS 69 bp	PGSUS 132 bp	ISMEN 231 bp	ASELS 350 bp	SOKM 274 bp
10	TRGYO 67 bp	ODAS 122 bp	MGROS 220 bp	RTALB 349 bp	AKSEN 267 bp

### Haftalık Yabancı Takas Değişimleri

-1000 -500 0 500 1000

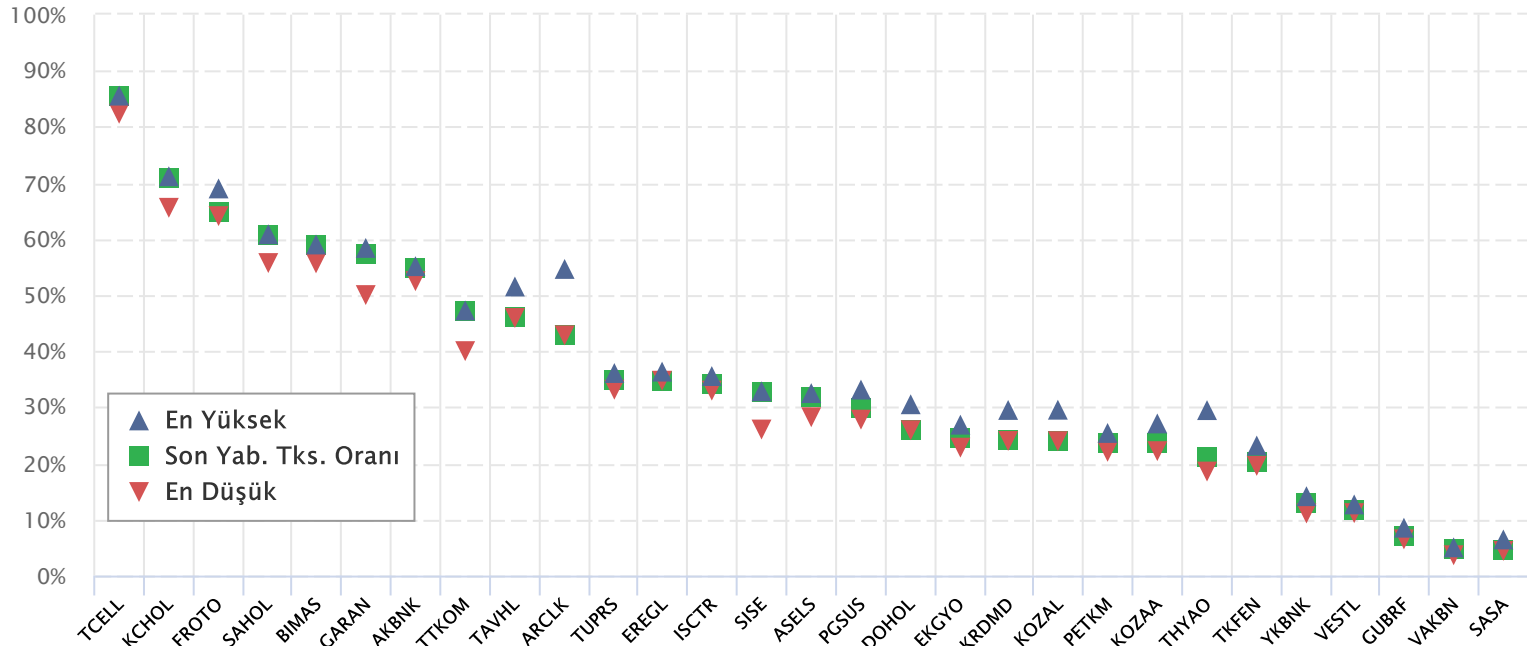


### YABANCI TAKAS ORANI EN ÇOK AZALAN İLK 10 HİSSE (BIST - 100, bp)

	Haftalık	2 Haftalık	Aylık	3 Aylık	6 Aylık
1	KOZAL -199 bp	ARCLK -340 bp	GLYHO -1,318 bp	GLYHO -1,503 bp	THYAO -1,672 bp
2	THYAO -96 bp	TAVHL -304 bp	ARCLK -778 bp	ARCLK -1,177 bp	KOZAA -1,662 bp
3	BRISA -91 bp	ALBRK -272 bp	EGEEN -432 bp	THYAO -668 bp	ARCLK -1,661 bp
4	ARCLK -78 bp	EGEEN -212 bp	KOZAL -403 bp	BRISA -631 bp	ALBRK -1,551 bp
5	ALARK -77 bp	ALARK -187 bp	TAVHL -366 bp	KORDS -549 bp	BRISA -1,330 bp
6	ISCTR -76 bp	KOZAL -186 bp	FROTO -264 bp	EGEEN -441 bp	GLYHO -1,324 bp
7	YKBNK -55 bp	BRISA -138 bp	KRDMD -260 bp	KRDMD -434 bp	TRGYO -1,248 bp
8	ECILC -54 bp	KRDMD -119 bp	ALBRK -236 bp	TAVHL -416 bp	FROTO -1,057 bp
9	ASELS -49 bp	YKBNK -106 bp	DOHOL -225 bp	CIMSA -374 bp	TUPRS -1,005 bp
10	DOHOL -47 bp	TTRAK -103 bp	BRISA -202 bp	DOAS -362 bp	EKGYO -913 bp

## BIST 30 Şirketlerinin Son 3 Aylık Yabancı Takas Oranları

Aşağıdaki tabloda, BIST 30 şirketlerinin cari yabancı takas oranlarının son üç aylık dönemde gördükleri en yüksek ve en düşük yabancı takas oranlarına olan konumunu görebilirsiniz. Tablo, cari yabancı takas oranı en yüksek hisseden en düşük hisseye doğru sıralanmıştır.



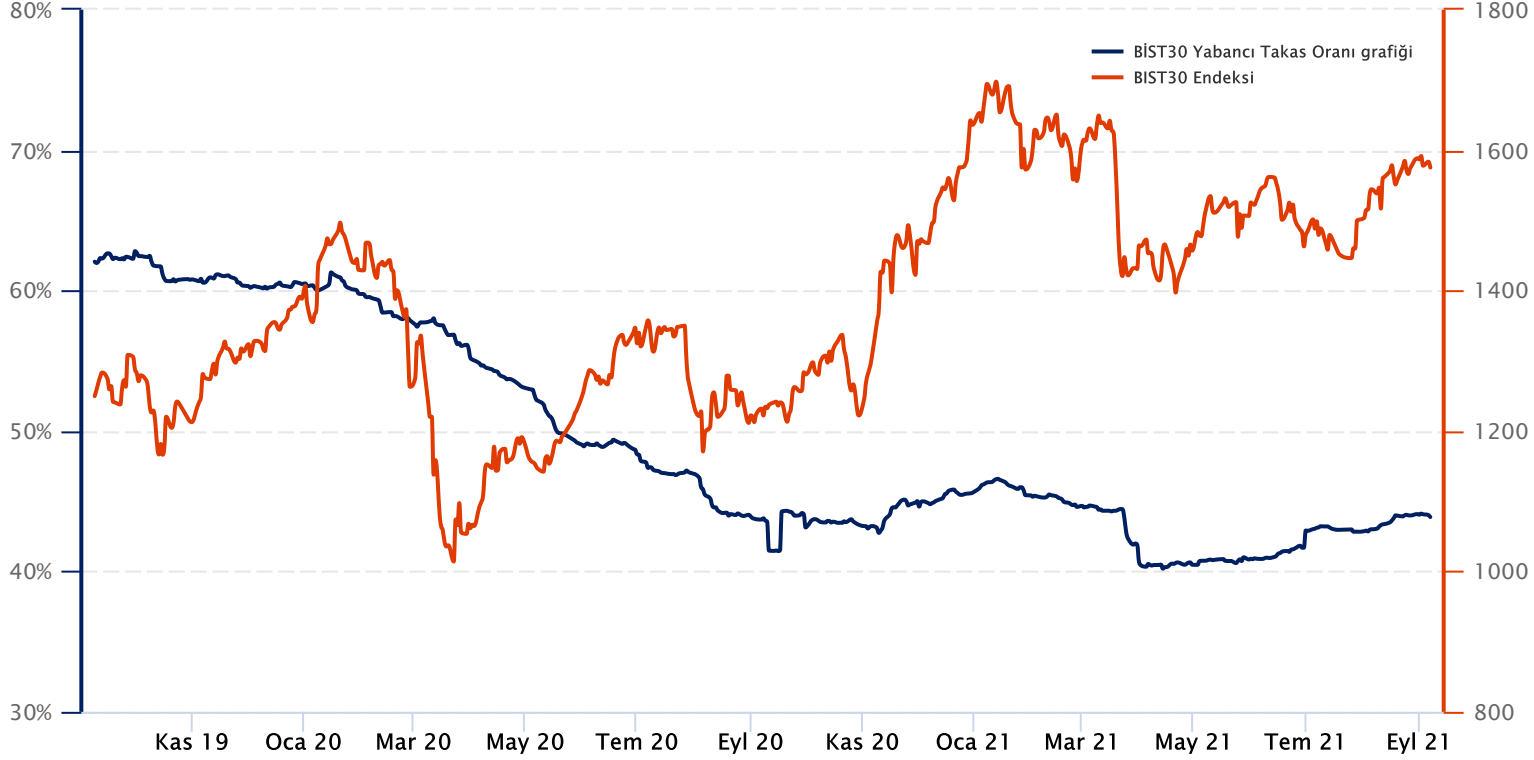
Kaynak: Finnet, Matriks, HLY Yatırım Danışmanlığı ve Bireysel Portföy Yönetimi



## BIST 30 Yabancı Takas Oranı

Grafikteki verilere göre son iki yılda;

BIST 30 Endeksi Yabancı Takas Oranı 07/09/2021 tarihinde %43.87, minimum Yabancı Takas Oranı 14/04/2021 tarihinde %40.19, maksimum Yabancı Takas Oranı ise 01/10/2019 tarihinde %62.81 olarak gerçekleşmiştir.



**Not:** BIST 30 Yabancı Takas Oranı, endeks kapsamındaki şirketlerin endeks ağırlıkları ve yabancı takas oranları esas alınarak hesaplanmış olup Takasbank tarafından açıklanan yabancı takas oranından farklılık göstermektedir.

**Kaynak:** Finnet, Matriks, HLY Yatırım Danışmanlığı ve Bireysel Portföy Yönetimi



HalkYatirimMenkulDegerler.A.S



company/halk-yatirim-menkul-degerler



halkyatirim

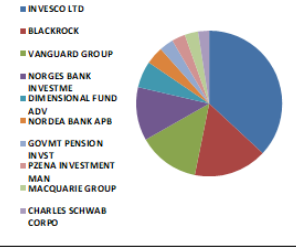


halkyatirim

### BIST 30 - İlk 10 Yabancı Hissedar Pozisyonu

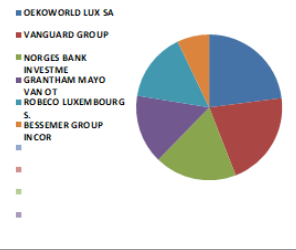
AKBNK TI

AKBNK TI - İlk 10 Yabancı Ortak	Pozisyon	Pozisyon Değişimi	Piyasa Değeri	Hisse Oranı	Bildirim Tarihi	Ülke
INVESCO LTD	244,270,423	0	4,113,513,961	4.70%	06.09.2021	United States
BLACKROCK	107,584,134	933,240	1,811,716,833	2.07%	03.09.2021	United States
VANGUARD GROUP	89,755,557	-9,085,237	1,511,483,594	1.73%	31.07.2021	United States
NORGES BANK INVESTME	78,344,376	78,344,376	1,319,319,304	1.51%	31.12.2020	Norway
DIMENSIONAL FUND ADV	38,929,290	5,779,165	655,569,250	0.75%	03.09.2021	United States
NORDEA BANK APB	25,740,485	39,668	433,469,771	0.50%	30.07.2021	Sweden
GOVMT PENSION INVST	21,055,558	-2,965,270	354,575,600	0.40%	31.03.2021	Japan
PZENA INVESTMENT MAN	19,894,282	3,350,088	335,019,712	0.38%	31.07.2021	United States
MACQUARIE GROUP	19,760,238	-160,862	332,762,411	0.38%	30.06.2021	Australia
CHARLES SCHWAB CORPO	16,087,447	0	270,912,610	0.31%	03.09.2021	United States



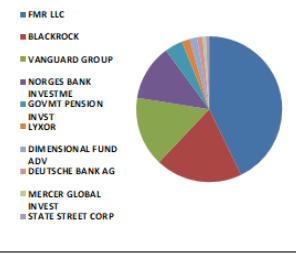
ARCLK TI

ARCLK TI - İlk 10 Yabancı Ortak	Pozisyon	Pozisyon Değişimi	Piyasa Değeri	Hisse Oranı	Bildirim Tarihi	Ülke
OEKOWORLD LUX SA	5,900,000	1,000,000	99,356,001	0.87%	31.05.2021	Luxembourg
VANGUARD GROUP	5,423,759	-545,539	91,336,102	0.80%	31.07.2021	United States
NORGES BANK INVESTME	4,635,367	4,635,367	78,059,581	0.69%	31.12.2020	Norway
GRANTHAM MAYO VAN OT	3,908,952	2,785,376	65,826,752	0.58%	31.05.2021	United States
ROBECO LUXEMBOURG S.	3,900,391	0	65,682,585	0.58%	31.07.2021	Luxembourg
BESSEMER GROUP INCOR	1,843,327	307,221	31,041,627	0.27%	30.04.2021	United States



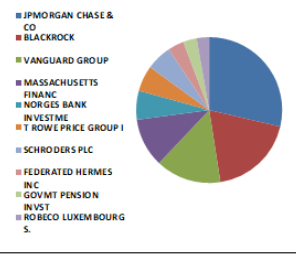
ASELS TI

ASELS TI - İlk 10 Yabancı Ortak	Pozisyon	Pozisyon Değişimi	Piyasa Değeri	Hisse Oranı	Bildirim Tarihi	Ülke
FMR LLC	54,259,633	10,688,215	913,732,228	2.38%	31.07.2021	United States
BLACKROCK	24,382,700	-38,666	410,604,672	1.07%	02.09.2021	United States
VANGUARD GROUP	19,499,661	-2,292,052	328,374,294	0.86%	31.07.2021	United States
NORGES BANK INVESTME	15,623,672	15,623,672	263,102,639	0.69%	31.12.2020	Norway
GOVMT PENSION INVST	4,946,110	-824,258	83,292,493	0.22%	31.03.2021	Japan
LYXOR	2,345,344	-69,802	39,495,593	0.10%	07.09.2021	France
DIMENSIONAL FUND ADV	1,991,455	-64,906	33,536,103	0.09%	03.09.2021	United States
DEUTSCHE BANK AG	1,495,062	400,000	25,176,844	0.07%	03.09.2021	Germany
MERCER GLOBAL INVEST	999,900	-1,199,900	16,838,316	0.04%	28.02.2021	Ireland
STATE STREET CORP	887,601	334,019	14,947,201	0.04%	06.09.2021	United States



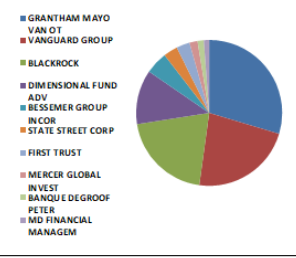
BIMAS TI

BIMAS TI - İlk 10 Yabancı Ortak	Pozisyon	Pozisyon Değişimi	Piyasa Değeri	Hisse Oranı	Bildirim Tarihi	Ülke
JPMORGAN CHASE & CO	28,271,721	1,944,703	476,095,786	4.66%	06.09.2021	United States
BLACKROCK	18,629,298	67,077	313,717,381	3.07%	03.09.2021	United States
VANGUARD GROUP	14,350,185	-1,558,561	241,657,118	2.36%	31.07.2021	United States
MASSACHUSETTS FINANC	10,671,123	606,471	179,701,713	1.76%	31.07.2021	United States
NORGES BANK INVESTME	6,314,928	6,314,928	106,343,388	1.04%	31.12.2020	Norway
T ROWE PRICE GROUP I	5,646,636	-157,408	95,089,351	0.93%	30.06.2021	United States
SCHRODERS PLC	5,568,293	-174,443	93,770,055	0.92%	31.07.2021	United Kingdom
FEDERATED HERMES INC	3,522,059	-2,951	59,311,474	0.58%	30.06.2021	United States
GOVMT PENSION INVST	2,995,576	-384,709	50,445,500	0.49%	31.03.2021	Japan
ROBECO LUXEMBOURG S.	2,705,127	-4,180	45,554,339	0.45%	31.07.2021	Luxembourg



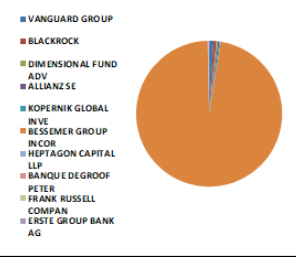
DOHOL TI

DOHOL TI - İlk 10 Yabancı Ortak	Pozisyon	Pozisyon Değişimi	Piyasa Değeri	Hisse Oranı	Bildirim Tarihi	Ülke
GRANTHAM MAYO VAN OT	39,173,645	20,332,394	659,684,188	1.50%	31.05.2021	United States
VANGUARD GROUP	29,903,178	-3,670,795	503,569,522	1.14%	31.07.2021	United States
BLACKROCK	26,895,009	-36,992	452,911,956	1.03%	02.09.2021	United States
DIMENSIONAL FUND ADV	16,063,710	-3,041,086	270,512,879	0.61%	30.06.2021	United States
BESSEMER GROUP INCOR	6,634,452	0	111,724,173	0.25%	30.04.2021	United States
STATE STREET CORP	4,224,172	0	71,135,057	0.16%	03.09.2021	United States
FIRST TRUST	3,893,568	0	65,567,686	0.15%	03.09.2021	United States
MERCER GLOBAL INVEST	2,453,138	-67,435	41,310,844	0.09%	30.07.2021	Ireland
BANQUE DEGROOF PETER	1,779,060	-56,725	29,959,371	0.07%	31.03.2021	Belgium
MD FINANCIAL MANAGEM	1,553,679	169,746	26,163,955	0.06%	31.08.2021	Canada



EKGYO TI

EKGYO TI - İlk 10 Yabancı Ortak	Pozisyon	Pozisyon Değişimi	Piyasa Değeri	Hisse Oranı	Bildirim Tarihi	Ülke
VANGUARD GROUP	74,748,057	-6,632,285	1,258,757,291	1.97%	31.07.2021	United States
BLACKROCK	49,807,352	-36,051	838,755,815	1.31%	02.09.2021	United States
DIMENSIONAL FUND ADV	28,664,093	10,196,650	482,703,330	0.75%	30.06.2021	United States
ALLIANZ SE	27,348,890	-972,882	460,555,312	0.72%	03.09.2021	Germany
KOPERNIK GLOBAL INVE	20,826,230	0	350,713,716	0.55%	31.07.2021	United States
BESSEMER GROUP INCOR	18,659,402	2,433,835	314,224,333	200.00%	30.04.2021	United States
HEPTAGON CAPITAL LLP	13,557,326	0	228,305,372	0.36%	30.06.2021	United Kingdom
BANQUE DEGROOF PETER	4,735,859	289,576	79,751,866	0.12%	31.03.2021	Belgium
FRANK RUSSELL COMPAN	4,044,639	-492,093	68,111,721	0.11%	30.06.2021	United States
ERSTE GROUP BANK AG	3,900,000	0	65,676,001	0.10%	30.07.2021	Austria



Kaynak : Bloomberg

### BIST 30 - İlk 10 Yabancı Hissedar Pozisyonu

EREGL TI	EREGL TI - İlk 10 Yabancı Ortak	Pozisyon	Pozisyon Değişimi	Piyasa Değeri	Hisse Oranı	Bildirim Tarihi	Ülke	
	EXPERT PLACEMENT SER	245,349,997	0	4,131,693,987	7.01%	07.02.2019	Romania	<ul style="list-style-type: none"> <li>EXPERT PLACEMENT SER</li> <li>BLACKROCK</li> <li>VANGUARD GROUP</li> <li>NORGES BANK INVESTME</li> <li>GQG PARTNERS LLC</li> <li>GOVMT PENSION INVST</li> <li>TT INTL FUNDS PLC</li> <li>GRANTHAM MAYO VAN OT</li> <li>ROBECO LUXEMBOURG S</li> <li>CHARLES SCHWAB CORPO</li> </ul>
	BLACKROCK	50,179,202	-275,944	845,017,769	1.43%	03.09.2021	United States	
	VANGUARD GROUP	44,935,785	-4,840,884	756,718,626	1.28%	31.07.2021	United States	
	NORGES BANK INVESTME	32,794,133	32,794,133	552,253,205	0.94%	31.12.2020	Norway	
	GQG PARTNERS LLC	30,359,504	30,359,504	511,254,052	0.87%	30.04.2021	United States	
	GOVMT PENSION INVST	8,566,912	-3,296,286	144,266,799	0.24%	31.03.2021	Japan	
	TT INTL FUNDS PLC	8,553,373	1,744,281	144,038,803	0.24%	31.05.2021	Ireland	
	GRANTHAM MAYO VAN OT	7,364,027	5,045,179	124,010,216	0.21%	31.05.2021	United States	
	ROBECO LUXEMBOURG S	7,152,921	-3,111,538	120,455,191	0.20%	31.07.2021	Luxembourg	
	CHARLES SCHWAB CORPO	6,154,820	0	103,647,170	0.18%	03.09.2021	United States	
GUBRF TI	GUBRF TI - İlk 10 Yabancı Ortak	Pozisyon	Pozisyon Değişimi	Piyasa Değeri	Hisse Oranı	Bildirim Tarihi	Ülke	
	VANGUARD GROUP	2,519,334	-292,534	42,425,585	0.75%	31.07.2021	United States	<ul style="list-style-type: none"> <li>VANGUARD GROUP</li> <li>BLACKROCK</li> <li>DIMENSIONAL FUND ADV</li> <li>STATE STREET CORP</li> <li>CHARLES SCHWAB CORPO</li> <li>LEGAL &amp; GENERAL GROU</li> <li>TIAA-CREF</li> <li>INVESTORS TFI SA</li> <li>AMERICAN CENTURY COM</li> <li>VAN ECK ASSOCIATES C</li> </ul>
	BLACKROCK	1,163,845	-1,161	19,599,150	0.35%	02.09.2021	United States	
	DIMENSIONAL FUND ADV	479,482	-83,074	8,074,477	0.14%	03.09.2021	United States	
	STATE STREET CORP	131,660	0	2,217,154	0.04%	03.09.2021	United States	
	CHARLES SCHWAB CORPO	106,304	0	1,790,159	0.03%	03.09.2021	United States	
	LEGAL & GENERAL GROU	63,477	0	1,068,953	0.02%	30.07.2021	United Kingdom	
	TIAA-CREF	36,004	-1,985	606,307	0.01%	30.06.2021	United States	
	INVESTORS TFI SA	11,800	3,500	198,712	0.00%	30.06.2021	Poland	
	AMERICAN CENTURY COM	6,219	0	104,728	0.00%	03.09.2021	United States	
	VAN ECK ASSOCIATES C	4,750	0	79,990	0.00%	03.09.2021	United States	
GARAN TI	GARAN TI - İlk 10 Yabancı Ortak	Pozisyon	Pozisyon Değişimi	Piyasa Değeri	Hisse Oranı	Bildirim Tarihi	Ülke	
	BANCO BILBAO VIZCAYA	2,093,700,000	0	35,257,908,319	49.85%	30.09.2020	Spain	<ul style="list-style-type: none"> <li>BANCO BILBAO VIZCAYA</li> <li>INVESCO LTD</li> <li>BLACKROCK</li> <li>VANGUARD GROUP</li> <li>TIAA-CREF</li> <li>DIMENSIONAL FUND ADV</li> <li>NORGES BANK INVESTME</li> <li>GOVMT PENSION INVST</li> <li>CHARLES SCHWAB CORPO</li> <li>DEUTSCHE BANK AG</li> </ul>
	INVESCO LTD	92,179,310	-177,895	1,552,299,594	2.19%	06.09.2021	United States	
	BLACKROCK	75,291,391	419,034	1,267,907,036	1.79%	03.09.2021	United States	
	VANGUARD GROUP	67,504,563	-7,658,581	1,136,776,851	1.61%	31.07.2021	United States	
	TIAA-CREF	54,025,190	8,538,517	909,784,208	1.29%	30.06.2021	United States	
	DIMENSIONAL FUND ADV	32,068,381	-1,551,232	540,031,541	0.76%	03.09.2021	United States	
	NORGES BANK INVESTME	30,932,896	30,932,896	520,909,973	0.74%	31.12.2020	Norway	
	GOVMT PENSION INVST	16,173,823	-2,310,462	272,367,182	0.39%	31.03.2021	Japan	
	CHARLES SCHWAB CORPO	12,340,880	-17,989	207,820,421	0.29%	03.09.2021	United States	
	DEUTSCHE BANK AG	11,391,967	250,000	191,840,726	0.27%	03.09.2021	Germany	
ISCTR TI	ISCTR TI - İlk 10 Yabancı Ortak	Pozisyon	Pozisyon Değişimi	Piyasa Değeri	Hisse Oranı	Bildirim Tarihi	Ülke	
	BLACKROCK	59,223,576	1,557,435	997,325,029	1.32%	03.09.2021	United States	<ul style="list-style-type: none"> <li>BLACKROCK</li> <li>VANGUARD GROUP</li> <li>NORGES BANK INVESTME</li> <li>DIMENSIONAL FUND ADV</li> <li>GRANTHAM MAYO VAN OT</li> <li>GOVMT PENSION INVST</li> <li>CHARLES SCHWAB CORPO</li> <li>STATE STREET CORP</li> <li>BESSEMER GROUP INCOR</li> <li>LYXOR</li> </ul>
	VANGUARD GROUP	44,437,016	-4,785,215	748,319,356	0.99%	31.07.2021	United States	
	NORGES BANK INVESTME	35,831,978	26,102,420	603,410,515	0.80%	31.12.2020	Norway	
	DIMENSIONAL FUND ADV	16,422,367	-945,231	276,552,663	0.36%	03.09.2021	United States	
	GRANTHAM MAYO VAN OT	15,584,521	-83,012	262,443,336	0.35%	31.05.2021	United States	
	GOVMT PENSION INVST	10,539,980	-4,094,526	177,493,265	0.23%	31.03.2021	Japan	
	CHARLES SCHWAB CORPO	10,059,775	0	169,406,613	0.22%	03.09.2021	United States	
	STATE STREET CORP	6,318,489	878,151	106,403,356	0.14%	03.09.2021	United States	
	BESSEMER GROUP INCOR	5,685,925	1,557,706	95,750,978	0.13%	30.04.2021	United States	
	LYXOR	5,448,650	-160,680	91,755,267	0.12%	07.09.2021	France	
KCHOL TI	KCHOL TI - İlk 10 Yabancı Ortak	Pozisyon	Pozisyon Değişimi	Piyasa Değeri	Hisse Oranı	Bildirim Tarihi	Ülke	
	VANGUARD GROUP	26,427,180	-2,802,778	445,033,715	1.04%	31.07.2021	United States	<ul style="list-style-type: none"> <li>VANGUARD GROUP</li> <li>BLACKROCK</li> <li>SCHRODERS PLC</li> <li>NORGES BANK INVESTME</li> <li>GOVMT PENSION INVST</li> <li>CHARLES SCHWAB CORPO</li> <li>FMR LLC</li> <li>CAISSE DE DEPOT ET P</li> <li>DEUTSCHE BANK AG</li> <li>ROYAL BANK OF CANADA</li> </ul>
	BLACKROCK	25,459,394	138,482	428,736,199	1.00%	03.09.2021	United States	
	SCHRODERS PLC	17,143,526	-6,715,367	288,696,980	0.68%	31.07.2021	United Kingdom	
	NORGES BANK INVESTME	11,070,265	5,228,614	186,423,264	0.44%	31.12.2020	Norway	
	GOVMT PENSION INVST	5,031,956	-1,603,563	84,738,140	0.20%	31.03.2021	Japan	
	CHARLES SCHWAB CORPO	4,947,685	-10,334	83,319,016	0.20%	03.09.2021	United States	
	FMR LLC	4,917,432	427,679	82,809,556	0.19%	31.07.2021	United States	
	CAISSE DE DEPOT ET P	4,134,836	4,134,836	69,630,639	0.16%	31.12.2020	Canada	
	DEUTSCHE BANK AG	3,953,332	60,000	66,574,111	0.16%	03.09.2021	Germany	
	ROYAL BANK OF CANADA	3,807,646	61,880	64,120,759	0.15%	30.06.2021	Canada	
KOZAA TI	KOZAA TI - İlk 10 Yabancı Ortak	Pozisyon	Pozisyon Değişimi	Piyasa Değeri	Hisse Oranı	Bildirim Tarihi	Ülke	
	BLACKROCK	6,068,019	248	102,185,441	1.56%	02.09.2021	United States	<ul style="list-style-type: none"> <li>BLACKROCK</li> <li>VANGUARD GROUP</li> <li>DIMENSIONAL FUND ADV</li> <li>GRANTHAM MAYO VAN OT</li> <li>LANDESBANK BERLIN IN</li> <li>DEUTSCHE BANK AG</li> <li>FIRST TRUST</li> <li>UBS</li> <li>BNP PARIBAS</li> <li>EATON VANCE CORP</li> </ul>
	VANGUARD GROUP	5,699,042	-734,236	95,971,868	1.47%	31.07.2021	United States	
	DIMENSIONAL FUND ADV	3,205,025	-191,925	53,972,621	0.83%	30.06.2021	United States	
	GRANTHAM MAYO VAN OT	1,927,071	0	32,451,876	0.50%	31.05.2021	United States	
	LANDESBANK BERLIN IN	733,591	114,221	12,353,673	0.19%	30.06.2021	Germany	
	DEUTSCHE BANK AG	532,536	0	8,967,906	0.14%	30.06.2021	Germany	
	FIRST TRUST	462,314	0	7,785,368	0.12%	03.09.2021	United States	
	UBS	324,196	0	5,459,461	0.08%	06.09.2021	Switzerland	
	BNP PARIBAS	282,000	77,000	4,748,880	0.07%	30.07.2021	France	
	EATON VANCE CORP	220,793	0	3,718,154	0.06%	30.06.2021	United States	

Kaynak : Bloomberg



### BIST 30 - İlk 10 Yabancı Hissedar Pozisyonu

KOZAL TI	KOZAL TI - İlk 10 Yabancı Ortak	Pozisyon	Pozisyon Değişimi	Piyasa Değeri	Hisse Oranı	Bildirim Tarihi	Ülke	
	VAN ECK ASSOCIATES C	2,883,706	0	48,561,609	1.89%	03.09.2021	United States	
	VANGUARD GROUP	1,469,622	-163,638	24,748,435	0.96%	31.07.2021	United States	
	BLACKROCK	1,294,183	-22,763	21,794,042	0.85%	02.09.2021	United States	
	GRANTHAM MAYO VAN OT	948,388	899,900	15,970,854	0.62%	31.05.2021	United States	
	DIMENSIONAL FUND ADV	327,495	928	5,515,016	0.21%	03.09.2021	United States	
	VICTORY CAPITAL MANA	298,319	0	5,023,692	0.20%	31.05.2021	United States	
	MD FINANCIAL MANAGEM	259,316	0	4,366,881	0.17%	31.08.2021	Canada	
	NN GROUP NV	180,000	68,000	3,031,200	0.12%	30.09.2020	Netherlands	
	MERCER GLOBAL INVEST	124,219	0	2,091,848	0.08%	30.07.2021	Ireland	
	UBS	112,362	10,306	1,892,176	0.07%	06.09.2021	Switzerland	
KRDM TI	KRDM TI - İlk 10 Yabancı Ortak	Pozisyon	Pozisyon Değişimi	Piyasa Değeri	Hisse Oranı	Bildirim Tarihi	Ülke	
	VANGUARD GROUP	31,422,676	-2,914,813	529,157,869	4.03%	31.07.2021	United States	
	NORGES BANK INVESTME	29,656,380	29,166,338	499,413,444	3.80%	31.12.2020	Norway	
	BLACKROCK	21,921,403	11,174	369,156,430	2.81%	02.09.2021	United States	
	DIMENSIONAL FUND ADV	10,375,808	-728,826	174,728,608	1.33%	03.09.2021	United States	
	HSBC	4,200,000	0	70,728,001	0.54%	31.07.2021	United Kingdom	
	SCHRODERS PLC	3,843,251	-1,620	64,720,347	0.49%	31.07.2021	United Kingdom	
	ALLIANCE BERNSTEIN	3,685,940	0	62,071,230	0.47%	30.06.2021	United States	
	AZIMUT HOLDING SPA	3,325,000	3,325,000	55,993,001	0.43%	30.04.2021	Italy	
	EVLİ BANK PLC	2,005,930	-340,000	33,779,862	0.26%	30.06.2021	Finland	
	MAN ASSET MANAGEMENT	1,954,709	68,533	32,917,300	0.25%	30.06.2021	Ireland	
PETKM TI	PETKM TI - İlk 10 Yabancı Ortak	Pozisyon	Pozisyon Değişimi	Piyasa Değeri	Hisse Oranı	Bildirim Tarihi	Ülke	
	VANGUARD GROUP	36,586,875	-4,302,580	616,122,981	1.44%	31.07.2021	United States	
	BLACKROCK	33,038,176	-54,901	556,362,889	1.30%	02.09.2021	United States	
	NORGES BANK INVESTME	19,947,031	19,947,031	335,908,005	0.79%	31.12.2020	Norway	
	DIMENSIONAL FUND ADV	8,124,585	-2,475,062	136,818,013	0.32%	03.09.2021	United States	
	BESSEMER GROUP INCOR	7,551,154	0	127,161,435	0.30%	30.04.2021	United States	
	STATE STREET CORP	3,703,903	761,023	62,373,727	0.15%	06.09.2021	United States	
	ERSTE GROUP BANK AG	2,110,000	215,000	35,532,400	0.08%	30.07.2021	Austria	
	SCHRODERS PLC	2,013,826	427,096	33,912,830	0.08%	31.07.2021	United Kingdom	
	DEUTSCHE BANK AG	1,895,952	100,000	31,927,832	0.07%	03.09.2021	Germany	
	MIRAE ASSET GLOBAL I	1,879,602	0	31,652,498	0.07%	03.09.2021	South Korea	
PGSUS TI	PGSUS TI - İlk 10 Yabancı Ortak	Pozisyon	Pozisyon Değişimi	Piyasa Değeri	Hisse Oranı	Bildirim Tarihi	Ülke	
	CAPITAL GROUP COMPAN	6,563,603	114,777	110,531,076	6.42%	31.07.2021	United States	
	US GLOBAL INVESTORS	2,045,133	0	34,440,040	2.00%	03.09.2021	United States	
	VANGUARD GROUP	1,049,849	-127,744	17,679,457	1.03%	31.07.2021	United States	
	BLACKROCK	1,020,962	-1,166	17,193,000	1.00%	02.09.2021	United States	
	NORGES BANK INVESTME	498,427	-1,652,877	8,393,511	0.49%	31.12.2020	Norway	
	DIMENSIONAL FUND ADV	395,787	-128,998	6,665,053	0.39%	03.09.2021	United States	
	HSBC	230,000	0	3,873,200	0.22%	31.07.2021	United Kingdom	
	METZLER GLOBAL FUNDS	79,700	0	1,342,148	0.08%	26.02.2021	Ireland	
SAHOL TI	SAHOL TI - İlk 10 Yabancı Ortak	Pozisyon	Pozisyon Değişimi	Piyasa Değeri	Hisse Oranı	Bildirim Tarihi	Ülke	
	INVESCO LTD	37,008,172	-16,240	623,217,622	1.81%	06.09.2021	United States	
	VANGUARD GROUP	27,243,293	-3,214,622	458,777,058	1.34%	31.07.2021	United States	
	BLACKROCK	21,079,745	-1,793,633	354,982,909	1.03%	03.09.2021	United States	
	NORDEA BANK APB	19,908,399	-655	335,257,442	0.98%	30.07.2021	Sweden	
	NINETY ONE UK LTD	18,424,752	-263,372	310,272,826	0.90%	31.07.2021	United Kingdom	
	PICTET FUNDS	15,154,385	9,305,666	255,199,846	0.74%	31.05.2021	Switzerland	
	CHARLES SCHWAB CORPO	14,510,329	-44,930	244,353,943	0.71%	03.09.2021	United States	
	SKAGEN AS	13,201,816	0	222,318,583	0.65%	31.07.2021	Norway	
	M&G PLC	12,966,819	154,985	218,361,234	0.64%	31.05.2021	United Kingdom	
	ALLIANZ SE	6,495,411	-247,508	109,382,722	0.32%	03.09.2021	Germany	
SISE TI	SISE TI - İlk 10 Yabancı Ortak	Pozisyon	Pozisyon Değişimi	Piyasa Değeri	Hisse Oranı	Bildirim Tarihi	Ülke	
	NORGES BANK INVESTME	57,672,903	32,739,002	971,211,695	1.88%	31.12.2020	Norway	
	BLACKROCK	48,732,712	750,298	820,658,878	1.59%	02.09.2021	United States	
	VANGUARD GROUP	39,684,413	-5,067,804	668,285,521	1.30%	31.07.2021	United States	
	DIMENSIONAL FUND ADV	17,342,520	-3,036,940	292,048,039	0.57%	03.09.2021	United States	
	FRANKLIN RESOURCES	11,106,565	209,169	187,034,556	0.36%	30.06.2021	United States	
	MACQUARIE GROUP	10,676,468	-26,150	179,791,723	0.35%	30.06.2021	Australia	
	GOVMT PENSION INVST	8,646,568	8,608,351	145,608,206	0.28%	31.03.2021	Japan	
	ARTEMIS INVESTMENT M	6,595,000	1,047,000	111,059,801	0.22%	30.04.2021	United Kingdom	
	VICTORY CAPITAL MANA	5,745,656	3,294,290	96,756,848	0.19%	30.06.2021	United States	
	HSBC	4,979,835	349,992	83,860,422	0.16%	03.09.2021	United Kingdom	

Kaynak : Bloomberg



### BIST 30 - İlk 10 Yabancı Hissedar Pozisyonu

SASA TI	SASA TI - İlk 10 Yabancı Ortak	Pozisyon	Pozisyon Değişimi	Piyasa Değeri	Hisse Oranı	Bildirim Tarihi	Ülke	
	VANGUARD GROUP	5,231,353	-615,195	88,095,985	0.47%	31.07.2021	United States	<ul style="list-style-type: none"> <li>VANGUARD GROUP</li> <li>DIMENSIONAL FUND ADV</li> <li>FIRST TRUST</li> <li>STATE STREET CORP</li> <li>CHARLES SCHWAB CORPO</li> <li>BLACKROCK</li> <li>LEGAL &amp; GENERAL GROU</li> <li>EATON VANCE CORP</li> <li>GOVMT PENSION INVST</li> <li>ASSICURAZIONI GENERA</li> </ul>
	DIMENSIONAL FUND ADV	1,486,276	55,066	25,028,888	0.13%	03.09.2021	United States	
	FIRST TRUST	1,406,179	0	23,680,055	0.13%	06.09.2021	United States	
	STATE STREET CORP	316,769	0	5,334,390	0.03%	03.09.2021	United States	
	CHARLES SCHWAB CORPO	227,918	0	3,838,139	0.02%	03.09.2021	United States	
	BLACKROCK	227,081	-5,750	3,824,044	0.02%	31.07.2021	United States	
	LEGAL & GENERAL GROU	117,809	0	1,983,904	0.01%	30.07.2021	United Kingdom	
	EATON VANCE CORP	72,306	0	1,217,633	0.01%	30.06.2021	United States	
	GOVMT PENSION INVST	69,356	69,356	1,167,955	0.01%	31.03.2021	Japan	
	ASSICURAZIONI GENERA	29,662	-30,284	499,508	0.00%	30.06.2021	Italy	
TAVHL TI	TAVHL TI - İlk 10 Yabancı Ortak	Pozisyon	Pozisyon Değişimi	Piyasa Değeri	Hisse Oranı	Bildirim Tarihi	Ülke	
	AEROPORTS DE PARIS	167,542,321	-2,992	2,821,412,711	46.12%	07.02.2019	France	<ul style="list-style-type: none"> <li>AEROPORTS DE PARIS</li> <li>NINETY ONE UK LTD</li> <li>US GLOBAL INVESTORS</li> <li>BLACKROCK</li> <li>VANGUARD GROUP</li> <li>WISDOMTREE INVESTMEN</li> <li>CAISSE DE DEPOT ET P</li> <li>DIMENSIONAL FUND ADV</li> <li>QUILTER PLC</li> <li>SWEDBANK AB</li> </ul>
	NINETY ONE UK LTD	7,285,548	-469,131	122,688,629	2.01%	31.07.2021	United Kingdom	
	US GLOBAL INVESTORS	6,238,563	0	105,057,402	1.72%	03.09.2021	United States	
	BLACKROCK	4,918,355	-3,512	82,825,099	1.35%	02.09.2021	United States	
	VANGUARD GROUP	4,882,746	-616,097	82,225,443	1.34%	31.07.2021	United States	
	WISDOMTREE INVESTMEN	2,397,354	910	40,371,442	0.66%	03.09.2021	United States	
	CAISSE DE DEPOT ET P	2,264,819	2,018,317	38,139,552	0.62%	31.12.2020	Canada	
	DIMENSIONAL FUND ADV	1,660,922	-322,243	27,969,927	0.46%	03.09.2021	United States	
	QUILTER PLC	1,196,453	-8,237	20,148,269	0.33%	30.07.2021	United Kingdom	
	SWEDBANK AB	901,732	0	15,185,167	0.25%	30.07.2021	Sweden	
TCELL TI	TCELL TI - İlk 10 Yabancı Ortak	Pozisyon	Pozisyon Değişimi	Piyasa Değeri	Hisse Oranı	Bildirim Tarihi	Ülke	
	IMTIS HOLD SARL	435,600,000	435,600,000	7,335,504,066	19.80%	11.12.2020	Luxembourg	<ul style="list-style-type: none"> <li>IMTIS HOLD SARL</li> <li>CITIGROUP INCORPORAT</li> <li>BLACKROCK</li> <li>VANGUARD GROUP</li> <li>NORDEA BANK APB</li> <li>NORGES BANK INVESTME</li> <li>GOVMT PENSION INVST</li> <li>DIMENSIONAL FUND ADV</li> <li>STANDARD LIFE ABERDE</li> <li>HARTFORD FINANCIAL S</li> </ul>
	CITIGROUP INCORPORAT	157,954,388	1,889,560	2,659,951,918	7.18%	11.12.2020	United States	
	BLACKROCK	52,494,032	209,136	883,999,507	2.39%	03.09.2021	United States	
	VANGUARD GROUP	37,581,023	-4,057,920	632,864,433	1.71%	31.07.2021	United States	
	NORDEA BANK APB	16,108,832	2,026,791	271,272,733	0.73%	30.07.2021	Sweden	
	NORGES BANK INVESTME	16,097,657	16,097,657	271,084,546	0.73%	31.12.2020	Norway	
	GOVMT PENSION INVST	7,907,106	-979,364	133,155,666	0.36%	31.03.2021	Japan	
	DIMENSIONAL FUND ADV	7,386,130	-66,615	124,382,430	0.34%	03.09.2021	United States	
	STANDARD LIFE ABERDE	6,859,705	-2,028	115,517,433	0.31%	31.08.2021	United Kingdom	
	HARTFORD FINANCIAL S	6,024,333	1,302,542	101,449,769	0.27%	31.07.2021	United States	
THYAO TI	THYAO TI - İlk 10 Yabancı Ortak	Pozisyon	Pozisyon Değişimi	Piyasa Değeri	Hisse Oranı	Bildirim Tarihi	Ülke	
	US GLOBAL INVESTORS	23,453,415	0	394,955,512	1.70%	03.09.2021	United States	<ul style="list-style-type: none"> <li>US GLOBAL INVESTORS</li> <li>VANGUARD GROUP</li> <li>BLACKROCK</li> <li>DIMENSIONAL FUND ADV</li> <li>PRUDENTIAL PLC</li> <li>NORGES BANK INVESTME</li> <li>CHARLES SCHWAB CORPO</li> <li>GOVMT PENSION INVST</li> <li>GRANTHAM MAYO VAN OT</li> <li>STATE STREET CORP</li> </ul>
	VANGUARD GROUP	15,780,688	-2,624,848	265,746,788	1.14%	31.07.2021	United States	
	BLACKROCK	14,513,384	-4,174,966	244,405,389	1.05%	03.09.2021	United States	
	DIMENSIONAL FUND ADV	11,459,099	-624,678	192,971,229	0.83%	03.09.2021	United States	
	PRUDENTIAL PLC	9,218,573	-402,371	155,240,771	0.67%	30.07.2021	United Kingdom	
	NORGES BANK INVESTME	7,511,083	7,511,083	126,486,639	0.54%	31.12.2020	Norway	
	CHARLES SCHWAB CORPO	4,769,938	0	80,325,757	0.35%	03.09.2021	United States	
	GOVMT PENSION INVST	3,445,226	-1,135,367	58,017,606	0.25%	31.03.2021	Japan	
	GRANTHAM MAYO VAN OT	1,910,382	1,910,382	32,170,833	0.14%	31.05.2021	United States	
	STATE STREET CORP	1,694,650	245,790	28,537,906	0.12%	03.09.2021	United States	
TKFEN TI	TKFEN TI - İlk 10 Yabancı Ortak	Pozisyon	Pozisyon Değişimi	Piyasa Değeri	Hisse Oranı	Bildirim Tarihi	Ülke	
	VANGUARD GROUP	5,566,783	-643,219	93,744,627	1.50%	31.07.2021	United States	<ul style="list-style-type: none"> <li>VANGUARD GROUP</li> <li>BLACKROCK</li> <li>DIMENSIONAL FUND ADV</li> <li>BESSEMER GROUP INCOR</li> <li>NORGES BANK INVESTME</li> <li>STATE STREET CORP</li> <li>DEUTSCHE BANK AG</li> <li>BANQUE DEGROOF PETER</li> <li>IFM - INDEPENDENT FU</li> </ul>
	BLACKROCK	5,277,301	-6,247	88,869,750	1.43%	02.09.2021	United States	
	DIMENSIONAL FUND ADV	2,424,739	-528,975	40,832,605	0.66%	03.09.2021	United States	
	BESSEMER GROUP INCOR	1,452,781	0	24,464,832	0.39%	30.04.2021	United States	
	NORGES BANK INVESTME	1,348,348	-2,403,752	22,706,181	0.36%	31.12.2020	Norway	
	STATE STREET CORP	1,329,115	0	22,382,297	0.36%	03.09.2021	United States	
	DEUTSCHE BANK AG	470,166	25,000	7,917,596	0.13%	03.09.2021	Germany	
	BANQUE DEGROOF PETER	378,715	378,715	6,377,561	0.10%	31.03.2021	Belgium	
	IFM - INDEPENDENT FU	350,000	50,000	5,894,000	0.09%	30.06.2021	Liechtenstein	
OYAKC TI	OYAKC TI - İlk 10 Yabancı Ortak	Pozisyon	Pozisyon Değişimi	Piyasa Değeri	Hisse Oranı	Bildirim Tarihi	Ülke	
	VANGUARD GROUP	10,293,351	-985,342	173,340,032	0.89%	31.07.2021	United States	<ul style="list-style-type: none"> <li>VANGUARD GROUP</li> <li>BLACKROCK</li> <li>DIMENSIONAL FUND ADV</li> <li>TIAA-CREF</li> <li>STATE STREET CORP</li> <li>FMR LLC</li> <li>INVESTORS TFI SA</li> </ul>
	BLACKROCK	2,128,554	-5,019	35,844,850	0.18%	02.09.2021	United States	
	DIMENSIONAL FUND ADV	1,668,928	6,661	28,104,748	0.14%	30.04.2021	United States	
	TIAA-CREF	177,364	0	2,986,810	0.02%	30.06.2021	United States	
	STATE STREET CORP	142,130	0	2,393,469	0.01%	03.09.2021	United States	
	FMR LLC	93,492	0	1,574,405	0.01%	31.07.2021	United States	
	INVESTORS TFI SA	47,000	47,000	791,480	0.00%	30.06.2021	Poland	

Kaynak : Bloomberg

### BIST 30 - İlk 10 Yabancı Hissedar Pozisyonu

TSKB TI	TSKB TI - İlk 10 Yabancı Ortak	Pozisyon	Pozisyon Değişimi	Piyasa Değeri	Hisse Oranı	Bildirim Tarihi	Ülke	
	DIMENSIONAL FUND ADV	36,567,384	-2,539,104	615,794,752	1.31%	30.06.2021	United States	<ul style="list-style-type: none"> <li>DIMENSIONAL FUND ADV</li> <li>VANGUARD GROUP</li> <li>BLACKROCK</li> <li>UNION BANCAIRE PRIVE</li> <li>ARTISAN PARTNERS LTD</li> <li>STATE STREET CORP</li> <li>TIAA-CREF</li> <li>AEGON NV</li> <li>AMERICAN CENTURY COM</li> <li>FMR LLC</li> </ul>
	VANGUARD GROUP	36,145,172	-4,381,935	608,684,702	1.29%	31.07.2021	United States	
	BLACKROCK	25,942,346	-26,204	436,869,111	0.93%	02.09.2021	United States	
	UNION BANCAIRE PRIVE	14,679,983	306,157	247,210,916	0.52%	30.04.2021	Switzerland	
	ARTISAN PARTNERS LTD	2,638,844	2,638,844	44,438,133	0.09%	30.06.2021	United States	
	STATE STREET CORP	1,354,985	0	22,817,948	0.05%	03.09.2021	United States	
	TIAA-CREF	974,131	-3,932,924	16,404,366	0.03%	30.06.2021	United States	
	AEGON NV	643,240	0	10,832,162	0.02%	30.04.2021	Netherlands	
	AMERICAN CENTURY COM	291,184	0	4,903,539	0.01%	03.09.2021	United States	
	FMR LLC	286,254	0	4,820,517	0.01%	31.07.2021	United States	
TTKOM TI	TTKOM TI - İlk 10 Yabancı Ortak	Pozisyon	Pozisyon Değişimi	Piyasa Değeri	Hisse Oranı	Bildirim Tarihi	Ülke	
	VANGUARD GROUP	16,448,321	-1,941,987	276,989,728	0.47%	31.07.2021	United States	<ul style="list-style-type: none"> <li>VANGUARD GROUP</li> <li>HARTFORD FINANCIAL S</li> <li>VICTORY CAPITAL MANA</li> <li>CANADIAN IMPERIAL BA</li> <li>SWEDBANK AB</li> <li>AXA</li> <li>FRANK RUSSELL COMPAN</li> <li>DIMENSIONAL FUND ADV</li> <li>FLEXSHARES TRUST</li> <li>JPMORGAN CHASE &amp; CO</li> </ul>
	HARTFORD FINANCIAL S	14,063,488	493,241	236,829,140	0.40%	31.07.2021	United States	
	VICTORY CAPITAL MANA	8,667,083	7,098,240	145,953,679	0.25%	30.06.2021	United States	
	CANADIAN IMPERIAL BA	5,244,502	5,244,502	88,317,414	0.15%	30.06.2021	Canada	
	SWEDBANK AB	5,155,921	0	86,825,710	0.15%	30.07.2021	Sweden	
	AXA	3,970,468	-129,237	66,862,682	0.11%	31.07.2021	France	
	FRANK RUSSELL COMPAN	3,900,252	1,148,322	65,680,244	0.11%	30.06.2021	United States	
	DIMENSIONAL FUND ADV	3,448,899	-133,317	58,079,460	0.10%	03.09.2021	United States	
	FLEXSHARES TRUST	2,949,524	0	49,669,985	0.08%	03.09.2021	United States	
	JPMORGAN CHASE & CO	2,785,405	0	46,906,221	0.08%	03.09.2021	United States	
TUPRS TI	TUPRS TI - İlk 10 Yabancı Ortak	Pozisyon	Pozisyon Değişimi	Piyasa Değeri	Hisse Oranı	Bildirim Tarihi	Ülke	
	BLACKROCK	12,498,780	0	210,479,457	4.99%	30.01.2020	United States	<ul style="list-style-type: none"> <li>BLACKROCK</li> <li>VANGUARD GROUP</li> <li>NORGES BANK INVESTME</li> <li>CHARLES SCHWAB CORPO</li> <li>GOVMT PENSION INVST</li> <li>WELLINGTON MANAGEMEN</li> <li>LYXOR</li> <li>TRANSAMERICA FUNDS</li> <li>STATE STREET CORP</li> <li>FMR LLC</li> </ul>
	VANGUARD GROUP	4,207,275	-469,890	70,850,512	1.68%	31.07.2021	United States	
	NORGES BANK INVESTME	2,437,002	2,437,002	41,039,114	0.97%	31.12.2020	Norway	
	CHARLES SCHWAB CORPO	926,277	0	15,598,505	0.37%	03.09.2021	United States	
	GOVMT PENSION INVST	872,451	-255,564	14,692,075	0.35%	31.03.2021	Japan	
	WELLINGTON MANAGEMEN	555,434	219,001	9,353,509	0.22%	31.10.2020	United States	
	LYXOR	429,333	-12,772	7,229,968	0.17%	07.09.2021	France	
	TRANSAMERICA FUNDS	389,809	-58,896	6,564,384	0.16%	31.07.2021	United States	
	STATE STREET CORP	353,127	51,964	5,946,659	0.14%	06.09.2021	United States	
	FMR LLC	337,068	0	5,676,225	0.13%	31.07.2021	United States	
VAKBN TI	VAKBN TI - İlk 10 Yabancı Ortak	Pozisyon	Pozisyon Değişimi	Piyasa Değeri	Hisse Oranı	Bildirim Tarihi	Ülke	
	VANGUARD GROUP	14,849,141	-5,348,135	250,059,537	0.38%	31.07.2021	United States	<ul style="list-style-type: none"> <li>VANGUARD GROUP</li> <li>DIMENSIONAL FUND ADV</li> <li>BLACKROCK</li> <li>FIRST TRUST</li> <li>STATE STREET CORP</li> <li>MIRAE ASSET GLOBAL I</li> <li>TIAA-CREF</li> <li>CHARLES SCHWAB CORPO</li> <li>DEUTSCHE BANK AG</li> <li>LEGAL &amp; GENERAL GROU</li> </ul>
	DIMENSIONAL FUND ADV	13,294,568	53,570	223,880,527	0.34%	03.09.2021	United States	
	BLACKROCK	6,485,152	-30,963	109,209,961	0.17%	02.09.2021	United States	
	FIRST TRUST	2,170,533	0	36,551,776	0.06%	03.09.2021	United States	
	STATE STREET CORP	1,025,192	0	17,264,233	0.03%	03.09.2021	United States	
	MIRAE ASSET GLOBAL I	938,009	0	15,796,072	0.02%	03.09.2021	South Korea	
	TIAA-CREF	822,304	822,304	13,847,599	0.02%	30.06.2021	United States	
	CHARLES SCHWAB CORPO	821,348	0	13,831,500	0.02%	03.09.2021	United States	
	DEUTSCHE BANK AG	812,997	444,300	13,690,870	0.02%	30.06.2021	Germany	
	LEGAL & GENERAL GROU	801,723	-267,385	13,501,015	0.02%	30.07.2021	United Kingdom	
YKBNK TI	YKBNK TI - İlk 10 Yabancı Ortak	Pozisyon	Pozisyon Değişimi	Piyasa Değeri	Hisse Oranı	Bildirim Tarihi	Ülke	
	UNICREDIT SPA	1,689,410,260	0	28,449,669,036	20.00%	31.03.2020	Italy	<ul style="list-style-type: none"> <li>UNICREDIT SPA</li> <li>BLACKROCK</li> <li>VANGUARD GROUP</li> <li>DIMENSIONAL FUND ADV</li> <li>GOVMT PENSION INVST</li> <li>GRANTHAM MAYO VAN OT</li> <li>BESSEMER GROUP INCOR</li> <li>MD FINANCIAL MANAGEM</li> <li>RAIFFEISEN BANK INTE</li> <li>DEUTSCHE BANK AG</li> </ul>
	BLACKROCK	67,981,710	-5,951,463	1,144,812,007	0.80%	03.09.2021	United States	
	VANGUARD GROUP	44,923,614	-5,505,468	756,513,667	0.53%	31.07.2021	United States	
	DIMENSIONAL FUND ADV	32,405,738	1,854,619	545,712,633	0.38%	03.09.2021	United States	
	GOVMT PENSION INVST	18,356,023	17,675,551	309,115,430	0.22%	31.03.2021	Japan	
	GRANTHAM MAYO VAN OT	16,462,857	15,670,007	277,234,514	0.19%	31.05.2021	United States	
	BESSEMER GROUP INCOR	12,793,473	2,558,695	215,442,087	0.15%	30.04.2021	United States	
	MD FINANCIAL MANAGEM	8,901,744	-119,574	149,905,370	0.11%	31.08.2021	Canada	
	RAIFFEISEN BANK INTE	8,130,000	-4,500,000	136,909,201	0.10%	30.07.2021	Austria	
	DEUTSCHE BANK AG	6,817,277	200,000	114,802,946	0.08%	03.09.2021	Germany	

Kaynak : Bloomberg



## Yatırım Danışmanlığı ve Bireysel Portföy Yönetimi

Gökçe ARSLAN  
Direktör

Özlem ÜNAL  
Yönetmen

Tuba ŞAHİN  
Yönetmen

Semih Can ÖZER  
Uzman

Gizem Tetik ARGİN  
Uzman

[ytrdanismanligibpy@halkyatirim.com.tr](mailto:ytrdanismanligibpy@halkyatirim.com.tr)  
0 (212) 314 81 81

**Çekince :** "Yatırım Danışmanlığı hizmeti; aracı kurumlar, portföy yönetim şirketleri, mevduat kabul etmeyen bankalar ile müşteri arasında imzalanacak Yatırım Danışmanlığı sözleşmesi çerçevesinde sunulmaktadır. Burada yer alan bilgi, yorum ve tavsiyeleri, kişilerin yerindelik testi ile belirlendiği risk seviyeleri dikkate alınarak, Halk Yatırım Yatırım Danışmanlığı ve Araştırma birimi nezdinde güvenilir olduğuna inanılan bilgi kaynaklarından yararlanarak hazırlanmakta ve kişiye özel sunulmaktadır. Verilen bu tavsiyeler mali durumunuz ile risk ve getiri tercihlerinize uygun olmayabilir. Bu nedenle, risk yapınıza uygun olmayan şekilde sadece burada yer alan bilgilere dayanılarak yatırım kararı verilmesi beklentilerinize uygun sonuçlar doğurmayabilir. Size özel olarak tahsis edilen Yatırım Danışmanınız ile irtibata geçmeniz ve mali durumunuz ve risk seviyelerinize uygun kararları birlikte almanız tavsiye edilir.

Veri ve grafikler güvenilirliğine inandığımız güvenilir kaynaklardan derlenmiş olup, yapılan yorumlar sadece HALK YATIRIM MENKUL DEĞERLER A.Ş. Yatırım Danışmanlığı'nın beklentilerini yansıtmaktadır. Bu bilgiler ışığında yapılan ve yapılacak olan ileriye dönük yatırımların sonuçlarından Şirketimiz hiçbir şekilde sorumlu tutulamaz. Ayrıca, Halk Yatırım Menkul Değerler A.Ş.'nin yazılı izni olmadıkça içeriği kısmen ya da tamamen üçüncü kişilerce hiç bir şekil ve ortamda yayınlanamaz, iktisap edilemez, alıntı yapılamaz, kullanılamaz. İleti, gönderilen kişiye özel ve münhasırdır. İlave olarak, bu raporun gönderildiği ve yukarıdaki açıklamalarımız doğrultusunda kullanıldığı ülkelerdeki yasal düzenlemelerden kaynaklı tüm talep ve dava haklarımız saklıdır.

Uyarı Notu: Bu e-posta'nın içerdiği bilgiler (ekleri dahil olmak üzere) gizlidir. Onayımız olmaksızın üçüncü kişilere açıklanamaz. Bu mesajın gönderilmek istendiği kişi değilseniz, lütfen mesajı sisteminizden derhal siliniz. Halk Yatırım Menkul Değerler A.Ş. bu mesajın içerdiği bilgilerin doğruluğu veya eksiksiz olduğu konusunda bir garanti vermemektedir. Bu nedenle bilgilerin ne şekilde olursa olsun, içeriğinden, iletilmesinden, alınmasından, saklanmasından sorumlu değildir. Bu mesajın içeriği yazarına ait olup, Halk Yatırım Menkul Değerler A.Ş.'nin görüşlerini içermeyebilir.

